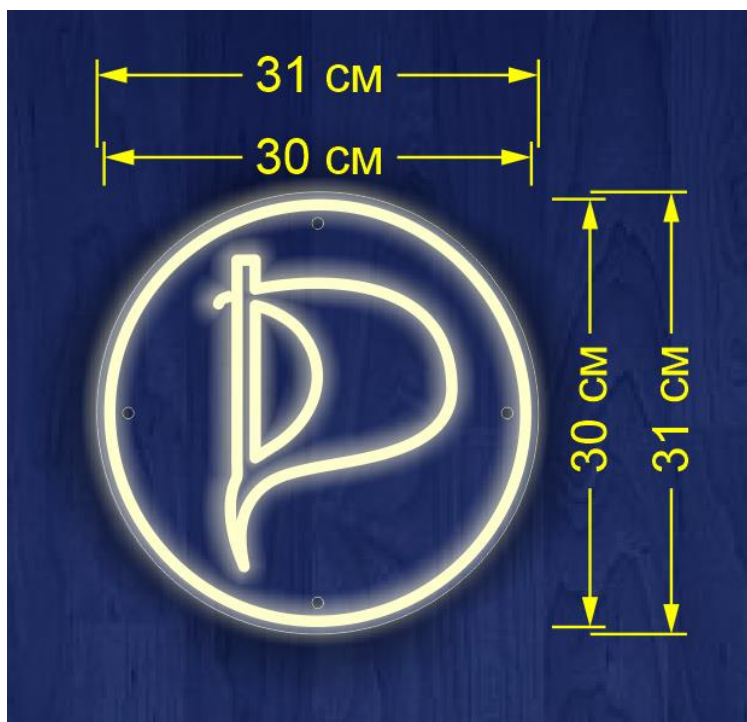


David Chudožilov

Základ je **čirý polykarbonát** síly **6 mm**. Tento materiál je **nerozbitný**, tedy cedule bude **nezničitelná fyzicky**. Podložka slouží jako nosič LED neonu (silikonové pásky s diody uvnitř). Případně může být i barevná, nejen čirá.

Tvar podložky se většinou dělá obdélník/čtverec nebo obrys kolem loga. Nabízený tvar podložky je znázorněný níže na grafice. Podložku ale lze udělat i jiného tvaru dle přání.

Je to první ukázka, kterou dle požadavku lze upravit. Barvu samozřejmě lze zvolit i jinou. Případně pokud je potřeba něco upravit, dejte nám prosím vědět, toto není vůbec problém.



Cena **za výrobu** takové **interiérové** cedule dle grafiky na **čirém** polykarbonátu je

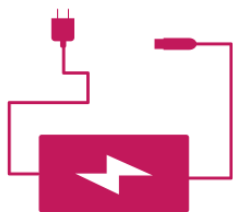
4 635,- Kč včetně DPH

Stačí zapnout do zásuvky. **Uvedená cena zahrnuje** vše potřebné:

Vaše neonová cedule

Vaše neonová cedule

LED neon na podložce z čírého nerozbitného polykarbonátu.
Za příplatek lze podložku i barevnou



Trafo pro napojení do zásuvky či rozvaděče



Distanční šrouby a hmoždinky pro instalaci na zeď

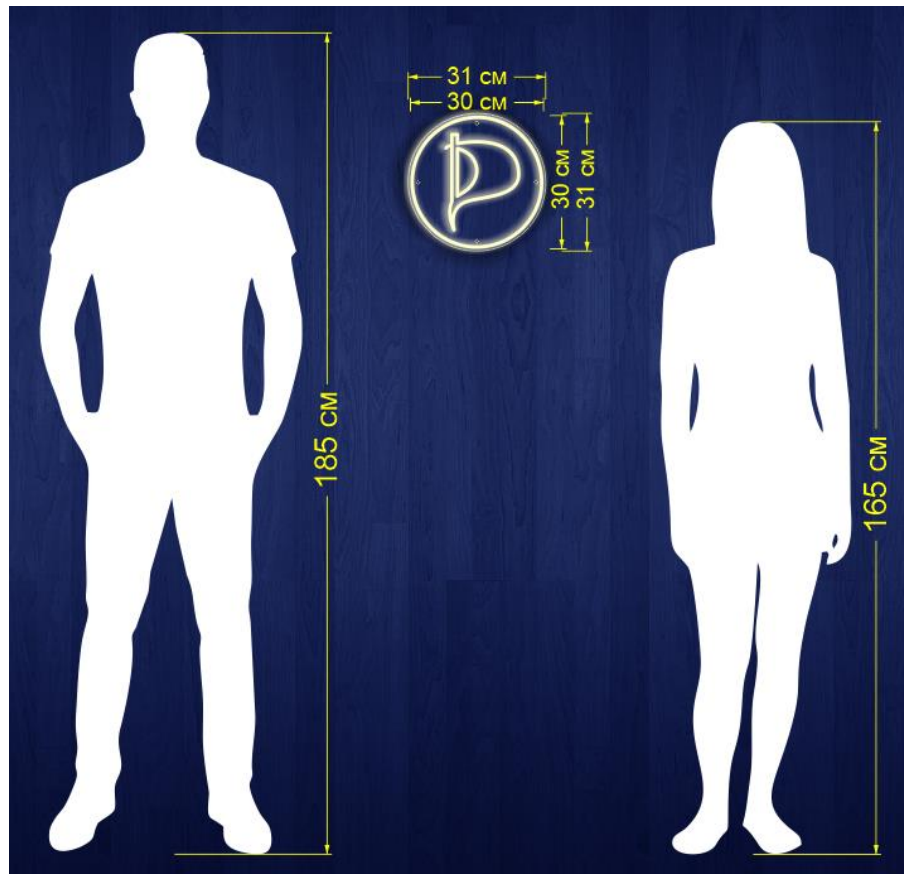


Dopravné a balné

NeOns.cz

Nabídka LED neonové cedule

Reálná velikost a důležité informace



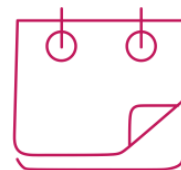
12V napojení do zásuvky
nebo rozvaděče



Životnost až 50 000 hodin



Bezpečný, nezahřívá se.
Neobsahuje toxické látky



Výroba trvá týden-dva



Záruka 2 roky na výrobní vady



Váha cedule cca **0,6 kg**.



Spotřeba elektřiny cca **40,- Kč/měsíc** při svícení **NON STOP**.



Vydrží horko i mráz, ale **na ceduli nesmí přšet**. Pro venkovní použití je potřeba dodatečně izolovat, za příplatek. Dejte nám vědět v případě potřeby.



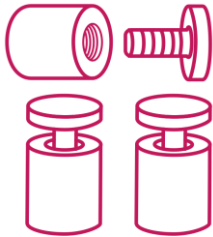
Napojení cedule do zásuvky nebo do sítě je vždy přes trafo **12V**, které je součástí ceny. Napojovací kabel z cedule lze vyvést ze kteréhokoliv bodu dle přání.

NeOns.cz

Nabídka LED neonové cedule

Volitelné položky

K cedulí lze **přikoupit za 350,- Kč dálkový ovladač**, s nímž můžete ceduli zapínat, vypínat, nastavit různé režimy pulsování a jasu. Popřípadě lze přikoupit levnější alternativu – **manuální stmívač na kabelu - 170,- Kč**.



Hotový neon je rovnou připraven na službu, stačí ho instalovat na zeď a připojit do zásuvky. Vše je velice snadné.

***Do výlohy se neony zavěšují na ocelová lanka od stropu. Lze přikoupit za 500,- Kč.**

***Instalace není zahrnutá v ceně.**

Video ukázky možností instalace cedule

Vše je velice snadné

<https://youtu.be/FZBdhECKHS8> - na distanční šrouby

https://youtu.be/r2Ku8_ba9iY - stojánek (za menší příplatek). Dolní část podložky musí být rovná.

https://youtu.be/r2Ku8_ba9iY - stojánek. Dolní část podložky musí být rovná.

Dostupné barvy pro Vaší ceduli

Volba barvy nemá vliv na cenu pokud se nejedná o RGB



NeOns.cz

Nabídka LED neonové cedule

Příklady reálných cedulí ve stejné barvě pro lepší představu



Další ukázky hotových cedulí naleznete na:

<https://www.neons.cz/reference>

<https://www.instagram.com/neons.cz>

S hrdostí můžeme říct, že náš přístup a kvalita jsou TOP

Nabídku pro Vás připravil:

Ing. Oleksandr Bilej

neons@neons.cz

+420 773 682 410

Nabídka platí do 27.1.2025